МИНИСТЕРСТВО СЕЛЬСКОГО ХОЗЯЙСТВА РОССИЙСКОЙ ФЕДЕРАЦИИ
ФГБУ «АСП АПК»

ОПЕРАТИВНАЯ ИНФОРМАЦИЯ О ТЕКУЩЕЙ СИТУАЦИИ В СЕЛЬСКОХОЗЯЙСТВЕННОМ СТРАХОВАНИИ С ГОСУДАРСТВЕННОЙ ПОДДЕРЖКОЙ

на 14 октября 2021 года

НЕДЕЛЬНАЯ ИНФОРМАЦИЯ О СТРАХОВАНИИ УРОЖАЯ СЕЛЬСКОХОЗЯЙСТВЕННЫХ КУЛЬТУР И ПОСАДОК МНОГОЛЕТНИХ НАСАЖДЕНИЙ С ГОСПОДДЕРЖКОЙ НА 14.10.2021

Федеральный округ	Кол-во договоров, ед.	Застрахованная посевная (посадочная) площадь		Страховая сумма, млн руб.	Средняя стоимость страхования, руб. на 1 га	Сумма начисленной страховой премии, млн руб.	Сумма уплаченной страховой премии, млн руб.	В том числе (млн руб.):	
		млн га	удельный вес, %					перечислено субсидий всего	уплачено за счет средств СХТП**
ВСЕГО по Российской Федерации*	1 662	4,57	5,9%	146 408,1	965,4	4 410,9	4 368,3	2 153,3	2 215,0
в том числе:									
Центральный	357	0,86	5,5%	39 223,4	1 164,0	995,3	962,8	456,2	506,6
Северо-Западный	19	0,02	1,6%	561,0	501,3	10,5	9,9	5,2	4,7
Южный	210	0,33	2,5%	18 168,5	1 278,9	416,3	413,0	204,0	209,0
Северо-Кавказский	167	0,59	14,4%	26 422,4	2 308,8	1 352,6	1 352,6	676,3	676,3
Приволжский	386	1,14	4,9%	29 742,0	1 001,2	1 144,9	1 138,7	565,9	572,8
Уральский	32	0,07	1,3%	1 781,8	585,5	38,1	38,1	19,1	19,1
Сибирский	253	1,22	8,7%	20 387,7	264,9	324,1	324,0	162,0	162,0
Дальневосточный	238	0,35	18,2%	10 121,3	369,0	129,1	129,1	64,6	64,6

Дальневосточный федеральный округ лидирует по развитию рынка агрострахования: доля застрахованной посевной (посадочной) площади в общей (посадочной) площади равна **18,2 %**.
Договоры страхования урожая с/х культур и посадок многолетних насаждений заключены сельхозтоваропроизводителями в 52 субъектах РФ.

** По договорам страхования, по которым перечислена субсидия.*
*** Уплачено за счет средств сельхозтоваропроизводителей.*

ДОГОВОРЫ СТРАХОВАНИЯ УРОЖАЯ СЕЛЬСКОХОЗЯЙСТВЕННЫХ КУЛЬТУР И ПОСАДОК МНОГОЛЕТНИХ НАСАЖДЕНИЙ, ПРОСУБСИДИРОВАННЫЕ В 2019-2021 ГГ.

Показатель	На 14.10.2021	На аналогичную дату		Изменения: 2021 год к 2019 году
		2019 год*	2020 год*	
Кол-во субъектов РФ	52	38	51	▲ 1,4 раза
Кол-во СХТП	1 349	695	1 239	▲ 1,9 раза
Количество договоров	1 662	866	1 541	▲ 1,9 раза

**Здесь и далее показатели за 2019 год и 2020 год представлены на аналогичную дату 2021 года: на 17.10.2019 и на 15.10.2020.*

Стоимость страхования

Страховая сумма и средний страховой тариф

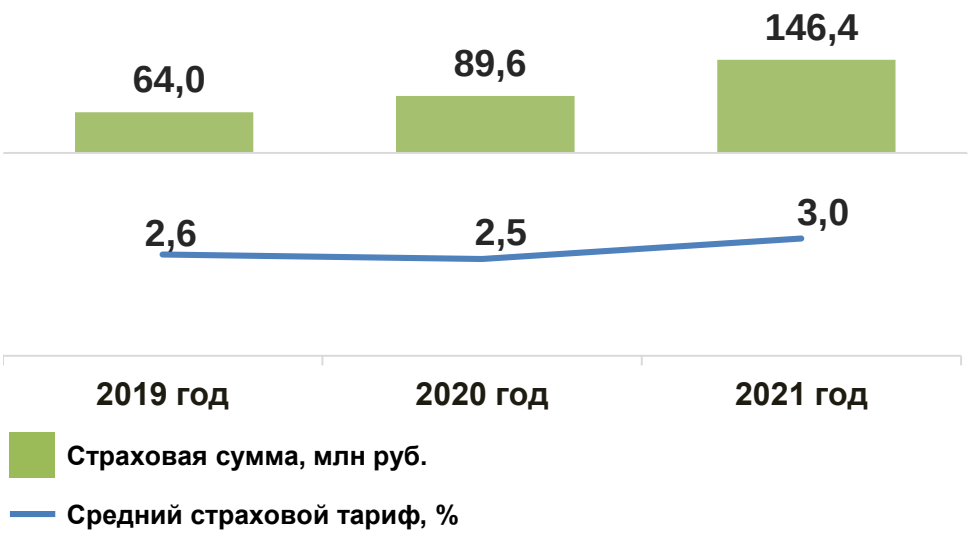

2021 год к 2019 году: страховая сумма выросла в 2,3 раза, а страховой тариф - на 0,4 п. п.

Сумма страховой премии

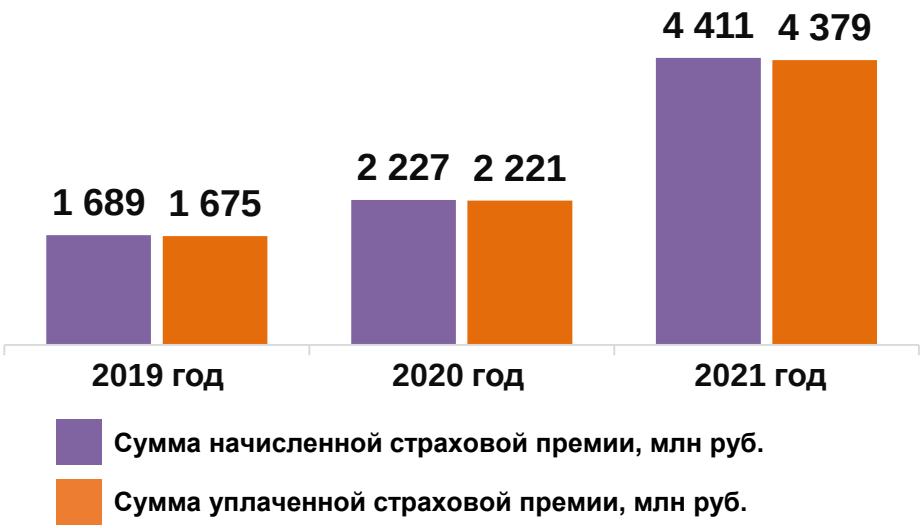

2021 год к 2019 году: суммы начисленной и уплаченной страховой премии выросли в 2,6 раза

ДОГОВОРЫ СТРАХОВАНИЯ УРОЖАЯ СЕЛЬСКОХОЗЯЙСТВЕННЫХ КУЛЬТУР И ПОСАДОК МНОГОЛЕТНИХ НАСАЖДЕНИЙ, ПРОСУБСИДИРОВАННЫЕ В 2019-2021 ГГ.

Застрахованная посевная (посадочная) площадь, млн га

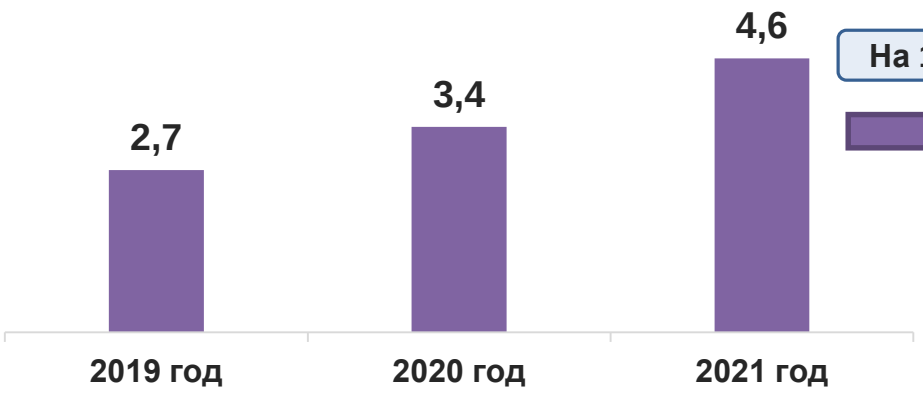

2021 год к 2019 году: ▲ в 1,7 раза (+1,9 млн га)

Площадь

На 14.10.2021

Удельный вес посевной (посадочной) площади в общей посевной (посадочной) площади (без учета хозяйств населения), %

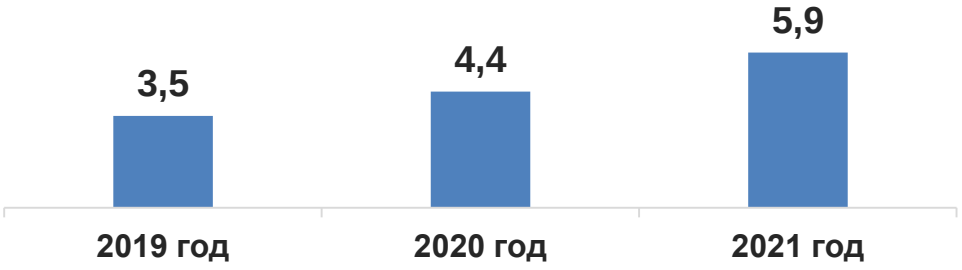

2021 год к 2019 году: ▲ на 2,4 п. п.

Средняя посевная (посадочная) площадь на один договор страхования, тыс. га

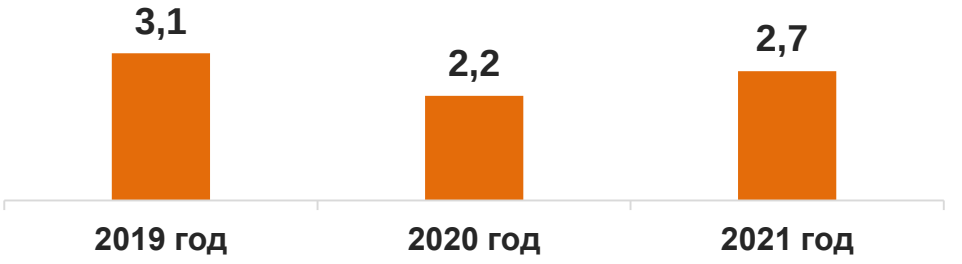

2021 год к 2019 году: на ▼ 12,9 % (-0,4 тыс. га)

ДОГОВОРЫ СТРАХОВАНИЯ УРОЖАЯ СЕЛЬСКОХОЗЯЙСТВЕННЫХ КУЛЬТУР И ПОСАДОК МНОГОЛЕТНИХ НАСАЖДЕНИЙ, ПРОСУБСИДИРОВАННЫЕ В 2019-2021 ГГ.

Цена страхования

Средняя стоимость страхования на один га, руб.

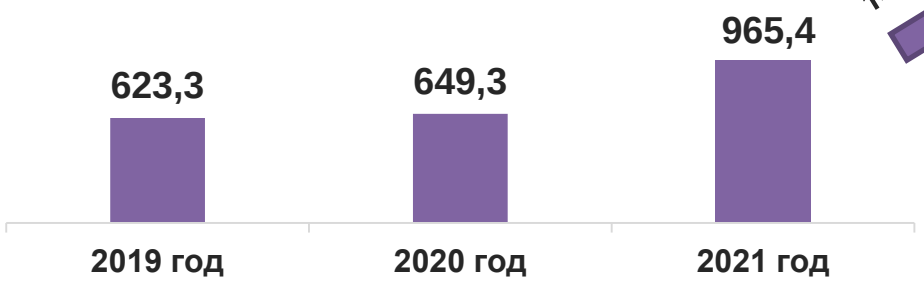

2021 год к 2019 году: ▲ в 1,5 раза (+342,1 руб.)

На 14.10.2021

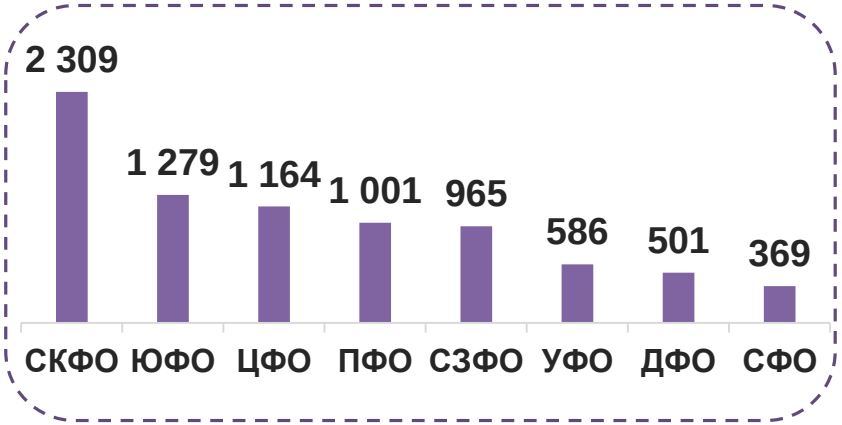

По состоянию на 14.10.2021 максимальная средняя стоимость страхования наблюдалась в СКФО, минимальная – в СФО.

Средняя страховая сумма на один договор страхования, млн руб.

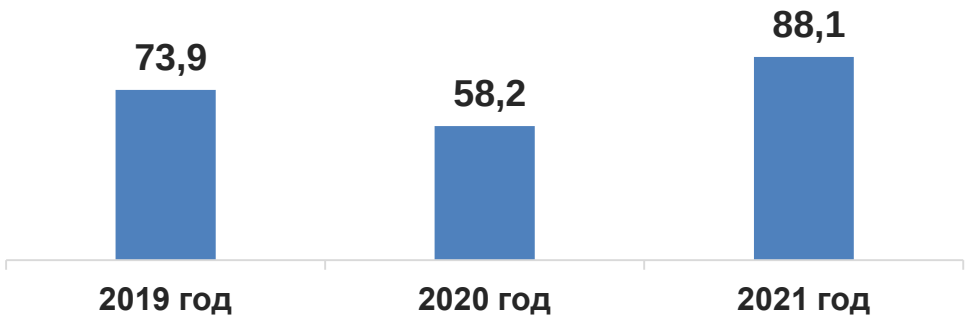

2021 год к 2019 году: ▲ в 1,2 раза (+14,2 млн руб.)

Средняя страховая премия на один договор страхования, млн руб.

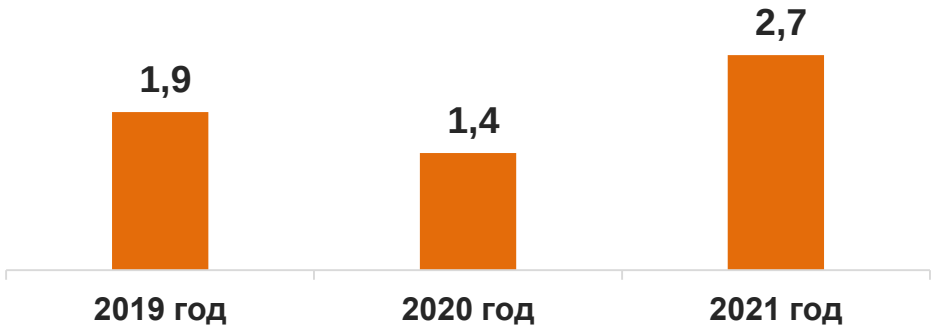

2021 год к 2019 году: ▲ в 1,4 раза (+0,7 млн руб.)

НЕДЕЛЬНАЯ ИНФОРМАЦИЯ О СТРАХОВАНИИ СЕЛЬСКОХОЗЯЙСТВЕННЫХ ЖИВОТНЫХ С ГОСПОДДЕРЖКОЙ НА 14.10.2021

Федеральный округ	Кол-во договоров, ед.	Поголовье застрахованных животных		Страховая сумма, млн руб.	Средняя стоимость страхования, руб. на 1 условную голову	Сумма начисленной страховой премии, млн руб.	Сумма уплаченной страховой премии, млн руб.	В том числе (млн руб.):	
		тыс. условных голов	удельный вес, %					перечислено субсидий всего	уплачено за счет средств СХТП**
ВСЕГО по Российской Федерации*	335	7 302,5	25,3	152 870,9	210,3	1 536,0	1 505,6	737,7	767,9
в том числе:									
Центральный	89	4 748,1	49,1	100 418,8	204,7	972,0	960,0	473,9	486,1
Северо-Западный	23	422,7	18,3	9 703,1	285,2	120,6	120,6	60,3	60,3
Южный	10	100,5	4,2	973,0	164,8	16,6	16,6	8,3	8,3
Северо-Кавказский	2	5,3	0,3	134,6	538,4	2,8	2,8	1,4	1,4
Приволжский	80	1 118,7	17,3	21 782,7	204,3	228,6	220,9	106,8	114,1
Уральский	12	374,6	19,3	8 518,7	259,2	97,1	86,5	37,9	48,6
Сибирский	83	474,6	13,5	9 308,5	124,0	58,9	58,8	29,4	29,4
Дальневосточный	36	57,9	5,8	2 031,5	681,9	39,5	39,5	19,8	19,8

Центральный федеральный округ лидирует по развитию рынка агрострахования:
доля застрахованного поголовья сельскохозяйственных животных равна **49,1 %**.

** По договорам страхования, по которым перечислена субсидия.*
*** Уплачено за счет средств сельхозтоваропроизводителей.*

ДОГОВОРЫ СТРАХОВАНИЯ СЕЛЬСКОХОЗЯЙСТВЕННЫХ ЖИВОТНЫХ, ПРОСУБСИДИРОВАННЫЕ В 2019-2021 ГГ.

Показатель	На 14.10.2021	На аналогичную дату		Изменения: 2021 год к 2019 году
		2019 год	2020 год	
Кол-во субъектов РФ	52	41	51	▲ в 1,3 раза
Кол-во СХТП	314	165	272	▲ в 1,9 раза
Количество договоров	335	172	297	▲ в 1,9 раза

Стоимость страхования

Страховая сумма и средний страховой тариф

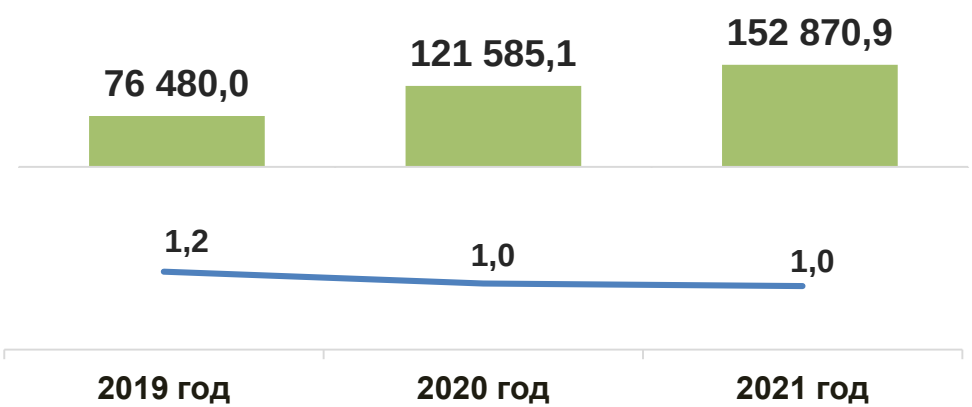

Страховая сумма, млн руб.

Средний страховой тариф, %

2021 год к 2019 году: страховая сумма выросла в 2,0 раза, страховой тариф снизился на 0,2 п. п.

Сумма страховой премии, млн руб.

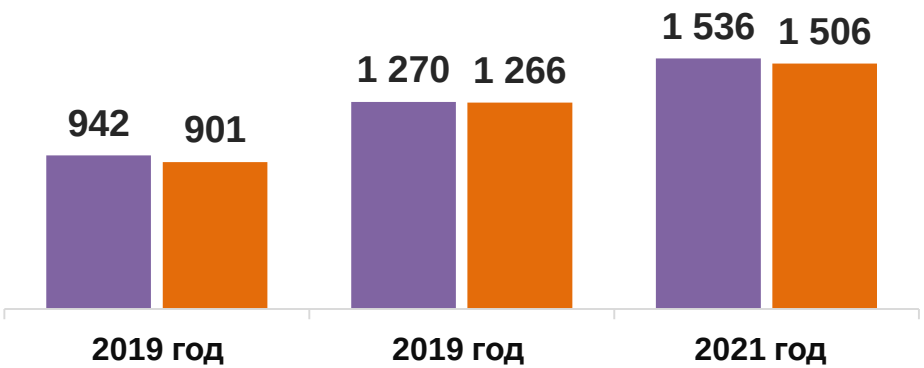

Сумма начисленной страховой премии, млн руб.

Сумма уплаченной страховой премии, млн руб.

2021 год к 2019 году: суммы начисленной и уплаченной страховой премии выросли в 1,6 и 1,7 раза соответственно

ДОГОВОРЫ СТРАХОВАНИЯ СЕЛЬСКОХОЗЯЙСТВЕННЫХ ЖИВОТНЫХ, ПРОСУБСИДИРОВАННЫЕ В 2019-2021 ГГ.

Поголовье застрахованных животных, тыс. условных голов

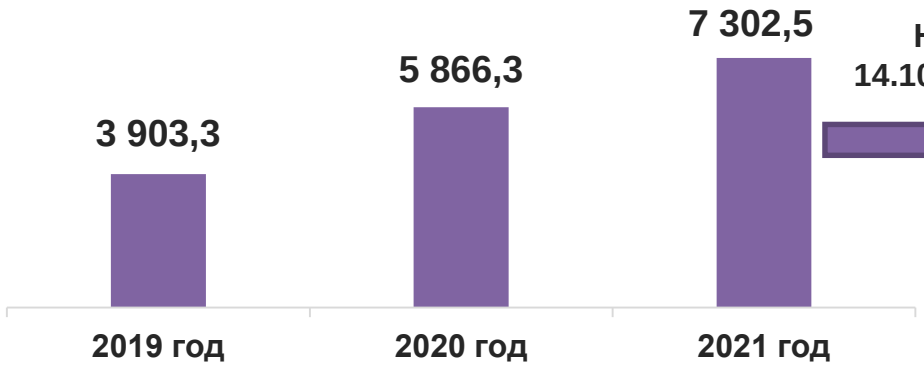

2021 год к 2019 году: ▲ в 1,9 раза
(+3 399,2 тыс. условных голов)

На 14.10.2021

Поголовье

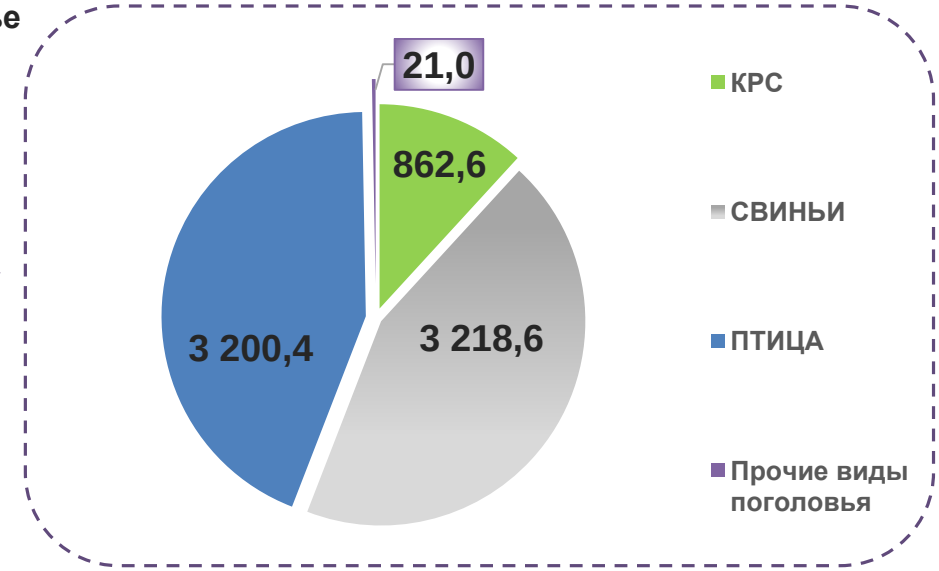

Удельный вес поголовья застрахованных животных, %

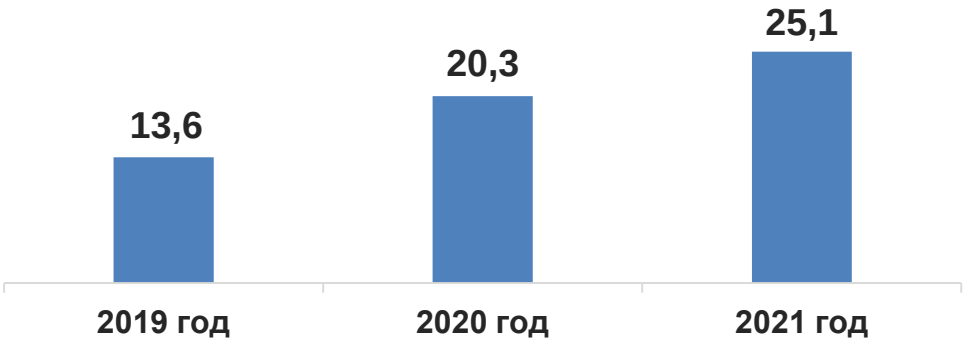

2021 год к 2019 году: ▲ на 11,5 п. п.

Среднее значение застрахованного поголовья на один договор страхования, тыс. условных голов

2021 год к 2019 году: ▼ на 4,1%

ДОГОВОРЫ СТРАХОВАНИЯ СЕЛЬСКОХОЗЯЙСТВЕННЫХ ЖИВОТНЫХ, ПРОСУБСИДИРОВАННЫЕ В 2019-2021 ГГ.

Цена страхования

Средняя стоимость страхования одной условной головы, руб.

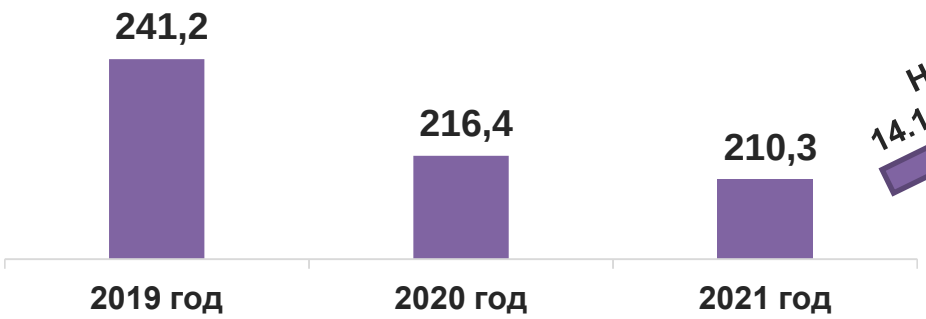

2021 год к 2019 году: ▼ на 14,7 % (-30,9 руб.)

На 14.10.2021

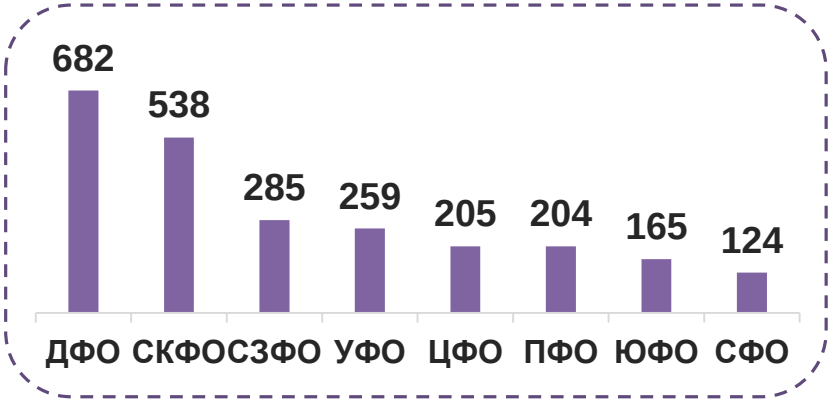

По состоянию на 14.10.2021 максимальная средняя стоимость страхования наблюдалась в ДФО, минимальная – в СФО

Средняя страховая сумма на один договор страхования, млн руб.

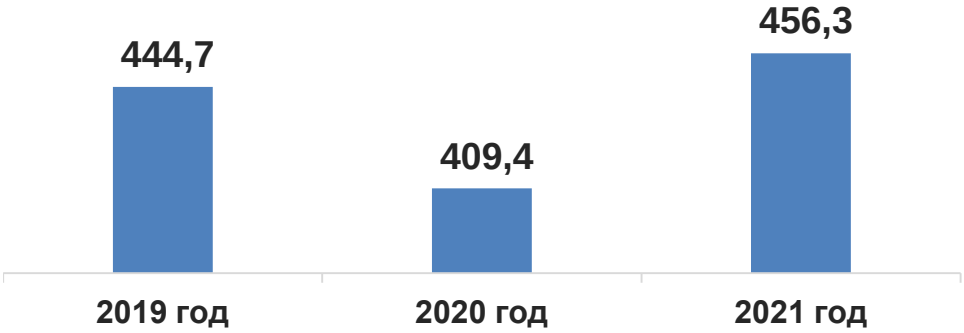

2021 год к 2019 году: ▲ в 2,6 раза (+11,7 млн руб.)

Средняя страховая премия на один договор страхования, млн руб.

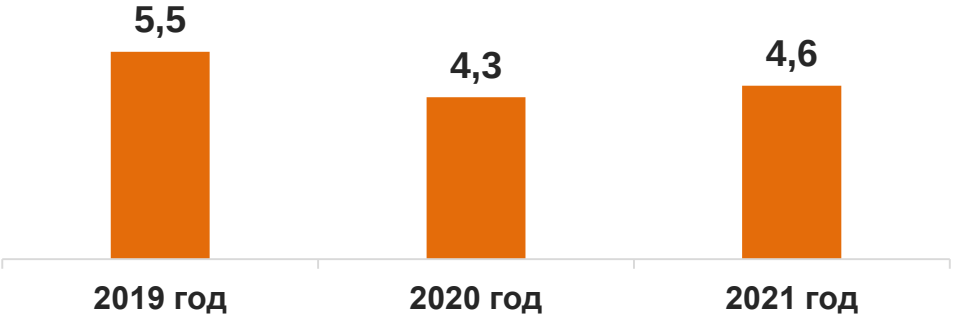

2021 год к 2019 году: ▼ в 1,2 раза (-0,9 млн руб.)

НЕДЕЛЬНАЯ ИНФОРМАЦИЯ О СТРАХОВАНИИ ОБЪЕКТОВ ТОВАРНОЙ АКВАКУЛЬТУРЫ (ТОВАРНОГО РЫБОВОДСТВА), С ГОСПОДДЕРЖКОЙ НА 14.10.2021

Федеральный округ	Кол-во договоров, ед.	Застрахованный объем производства объектов товарной аквакультуры (товарного рыбоводства),		Страховая сумма, млн руб.	Средняя стоимость страхования, руб. на 1 кг рыбы	Сумма начисленной страховой премии, млн руб.	Сумма уплаченной страховой премии, млн руб.	В том числе (млн руб.):	
		тонн	удельный вес, %					перечислено субсидий всего	уплачено за счет средств СХТП**
ВСЕГО по Российской Федерации*	4	4 343,4	1,3%	620,9	2,3	9,8	6,8	1,9	4,9
в том числе:									
Центральный	0	0,0	0,0	0,0	0,0	0,0	0,0	0,0	0,0
Северо-Западный	4	4 343,4	4,2%	620,9	2,3	9,8	6,8	1,9	4,9
Южный	0	0,0	0,0	0,0	0,0	0,0	0,0	0,0	0,0
Северо-Кавказский	0	0,0	0,0	0,0	0,0	0,0	0,0	0,0	0,0
Приволжский	0	0,0	0,0	0,0	0,0	0,0	0,0	0,0	0,0
Уральский	0	0,0	0,0	0,0	0,0	0,0	0,0	0,0	0,0
Сибирский	0	0,0	0,0	0,0	0,0	0,0	0,0	0,0	0,0
Дальневосточный	0	0,0	0,0	0,0	0,0	0,0	0,0	0,0	0,0

Северо-Западный федеральный округ лидирует по развитию рынка агрострахования:
доля застрахованного объема производства объектов товарной аквакультуры (товарного рыбоводства),
равна **4,2 %**.

** По договорам страхования, по которым перечислена субсидия.*
*** Уплачено за счет средств сельхозтоваропроизводителей.*

УЧАСТНИКИ РЫНКА СЕЛЬСКОХОЗЯЙСТВЕННОГО СТРАХОВАНИЯ

Страховые организации, входящие в союз «Единое объединение страховщиков агропромышленного комплекса – Национальный союз агростраховщиков»

Общее число страховых организаций: 18

1. АО «Страховая группа АВАНГАРД-ГАРАНТ» | 0796
2. ОАО «АльфаСтрахование» | 2239
3. САО «ВСК» | 621
4. АО «МАКС» | 1427
5. САО «РЕСО-Гарантия» | 1209
6. ПАО СК «Росгосстрах» | 0001
7. АО СК «РСХБ-Страхование» | 2947
8. АО «СОГАЗ» | 1208
9. АО «СО «Талисман» | 1587
10. ПАО «САК «ЭНЕРГОГАРАНТ» | 1834
11. ООО СК «Сбербанк Страхование» | 4331
12. ООО «Абсолют Страхование» | 2496
13. ООО «СК «Согласие» | 1307
14. ООО РСО «ЕВРОИНС»| 3954
15. АО СК «Астро-Волга»| 2619
16. АО «ГУТА-Страхование»| 1820
17. ООО СК «Гелиос»| 0397
18. СПАО «Ингосстрах»| 0928